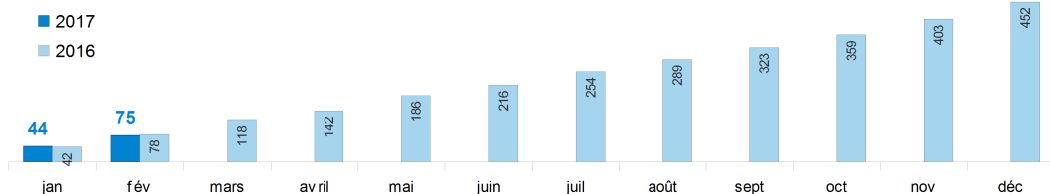


Le mois de février est marqué par une mortalité importante avec 4 tués sur les routes de la Manche. Toutefois, le cumul des accidents mortels depuis le début de l'année est en baisse par rapport à 2016. Le nombre d'accidents corporels et de blessés reste stable.

	Accidents	dont mortels	Tués	Blessés
<b>février</b>	<b>31</b>	<b>3</b>	<b>4</b>	<b>37</b>
<b>depuis le début de l'année</b>	<b>75</b>	<b>3</b>	<b>4</b>	<b>94</b>
Evolution par rapport à 2016	-3	-3	-2	-9
<b>année glissante</b>	<b>449</b>	<b>30</b>	<b>34</b>	<b>579</b>
pour rappel en 2016	452	33	36	588

E  
v  
o  
l  
u  
t  
i  
o  
n  
  
m  
o  
i  
s  
  
p  
a  
r  
  
m  
o  
i  
s

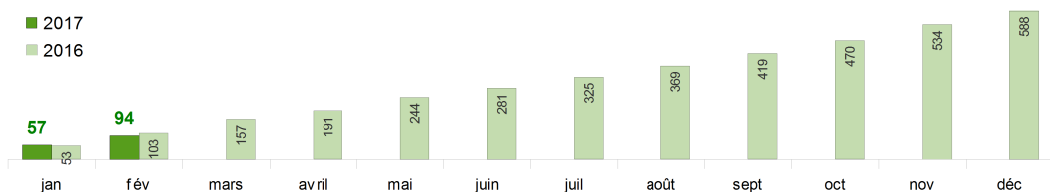
### Cumul des accidents



### Cumul des tués



### Cumul des blessés



Années	Accidents corporels		Tués		Blessés		dont blessés hospitalisés	
	Nombre	Évolution	Nombre	Évolution	Nombre	Évolution	Nombre	Évolution
2012	467	-11%	36	-3%	636	-6%	242	-9%
2013	431	-8%	29	-19%	526	-17%	197	-19%
2014	470	9%	33	14%	608	16%	248	26%
2015	476	1%	29	-12%	618	2%	233	-6%
2016 (*)	452	-5%	36	24%	588	-5%	215	-8%
<b>2017 (*)</b>	<b>75</b>	<b>-4%</b>	<b>4</b>	<b>-33%</b>	<b>94</b>	<b>-9%</b>	<b>32</b>	<b>-6%</b>

(évolution par rapport à la même période en 2017)

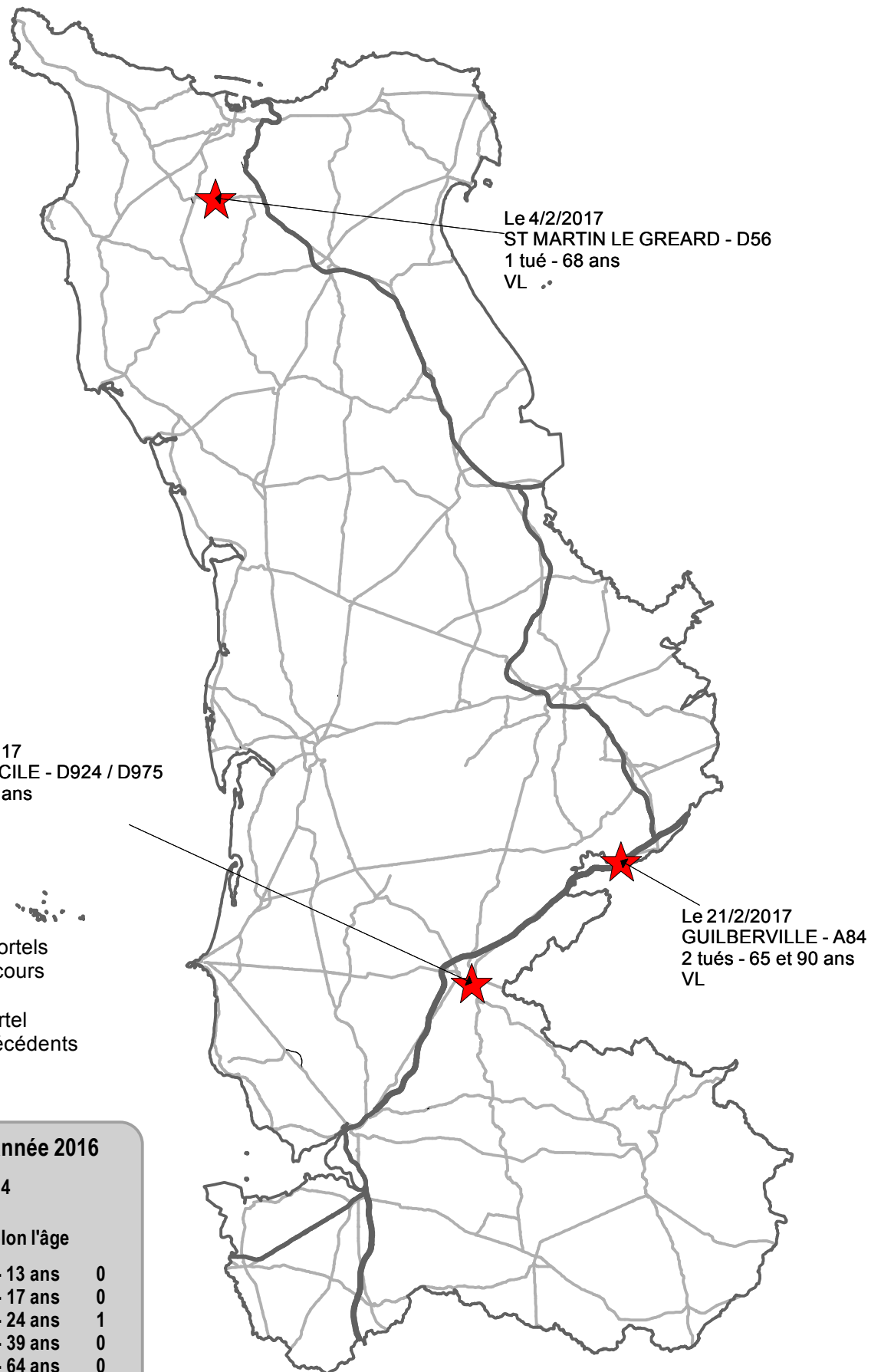
(\*) données provisoires

les tués à trente jours : victimes décédées sur le coup ou dans les trente jours qui suivent l'accident

les blessés hospitalisés : victimes admises comme patients dans un hôpital plus de 24 heures,

les blessés non hospitalisés : victimes ayant fait l'objet de soins médicaux, non hospitalisés ou admises comme patients à l'hôpital moins de 24h.

# Accidents mortels 2017



## Depuis le début de l'année 2016

Nombre de tués 4

selon le mode de déplacement

selon l'âge

Piéton	0	0 - 13 ans	0
Vélo	0	14 - 17 ans	0
Cyclo	0	18 - 24 ans	1
Moto	1	25 - 39 ans	0
VL	3	40 - 64 ans	0
PL	0	65 - 74 ans	2
Autre	0	75 ans et +	1